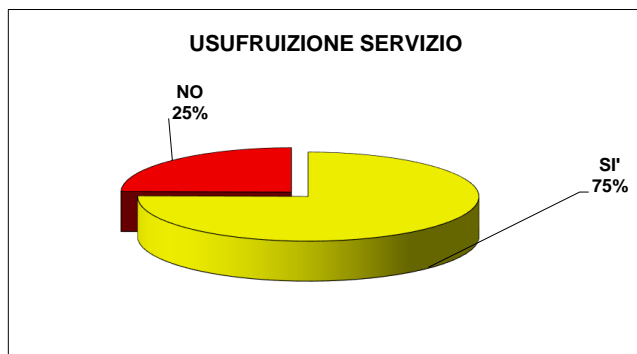


SERVIZIO DEMOGRAFICO

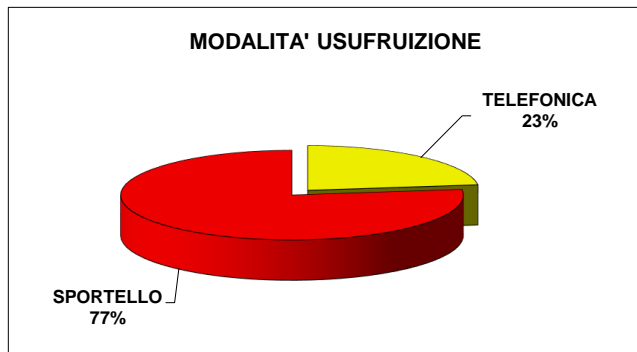
HA USUFRUITO DEL SERVIZIO DEMOGRAFICO?

SI'	91
NO	30



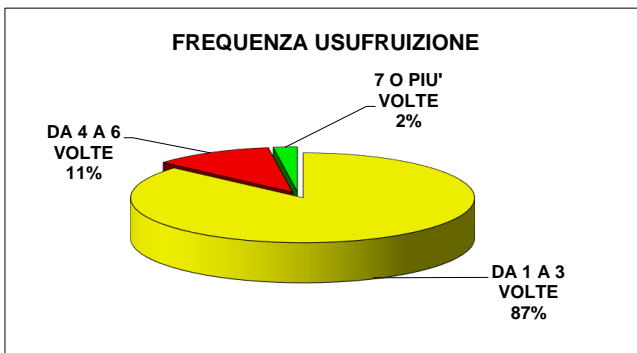
MODALITA' USUFRUIZIONE

TELEFONICA	26
SPORTELLO	87



FREQUENZA USUFRUIZIONE

DA 1 A 3 VOLTE	77
DA 4 A 6 VOLTE	10
7 O PIU' VOLTE	2



SODDISFAZIONE GLOBALE SERVIZIO DEMOGRAFICO

PER NIENTE SODDISFATTO	1
POCO SODDISFATTO	3
SODDISFATTO	38
MOLTO SODDISFATTO	31
COMPLETAMENTE SODDISFATTO	31

